

Nicolas Almand
"Nathor"

Shungit

Protección extrema

Prefacio de Magalion

Ediciones Nueva Vibración
Barcelona

Título: Shungit, protección extrema

Autor: Nicolas Almand (Nathor)

Traducción: Tristán Llop

Maquetación: Nueva Vibración

© Nicolas Almand y Editions Labussiere

© De esta edición: noviembre/2010: Nueva Vibración s.l.

Palencia 45, 08027 Barcelona/Spain

Web: <http://www.lashungit.com>

Email: nvibracion@ono.com

ISBN: 978-84-938033-0-8

Depósito legal:

Impreso por: Agpograf

Impreso en España – Printed in Spain

Reservados todos los derechos. No se permite la reproducción total o parcial de este libro, ni su incorporación a un sistema informático, ni su transmisión en cualquier forma o por cualquier medio, sea éste electrónico, mecánico, reprográfico, gramofónico u otro. sin el permiso previo y por escrito de los titulares del copyright.

Nicolas Almand
“Nathor”

Shungit

Protección extrema

Prefacio de Magalion

Ediciones Nueva Vibración
Barcelona

AVISO DEL EDITOR

Las prácticas, técnicas, consejos descritos en este libro nunca deben ser usados para reemplazar un tratamiento médico. Este libro no intenta dar un diagnóstico, recomendar un tratamiento, hacer una prescripción para tratar una enfermedad, dolor, lesión o un problema físico. Este libro se publica con la finalidad de ofrecer una información, expresa una filosofía de vida. Sólo su médico está autorizado para prescribir un tratamiento médico. El autor y editor, por lo tanto, no son responsables, de ninguna manera, de un uso desconsiderado de este libro.

Shungit, un mineral único

Prólogo

Sabemos que, habitualmente, las investigaciones científicas que van dirigidas hacia la evolución del género humano han sido y están siendo organizadas y dirigidas por grupos de estudiantes y profesionales con experiencia.

Esta formación nos ha permitido orientarnos hacia el reconocimiento de ciertas leyes tomadas como justas y veraces por.... un cierto tiempo, ya que a menudo, las verdades de ayer han caducado o están en vías de caducidad al día siguiente.

Y lo que es cierto en la ciencia material, lo es también en la evolución pujante de las diferentes corrientes espirituales. Por mi parte, siempre he pensado, he creído, predicado y escrito que la verdad puede encontrarse en soledad, en el in-

terior de uno mismo, a través de ensayos personales, de nuestras propias investigaciones, ejercicios, experiencias, errores, equivocaciones y las interminables vueltas al punto de partida.

He conocido y conozco a Nicolas. He leído ya sus dos libros anteriores y he tenido el privilegio de poder prologarlo.

Puedo hablar de él casi como hablaría de mí mismo, y sé que en el camino iniciático que ha seguido y que le ha llevado hacia una vía de conocimiento, no le ha pedido nada a nadie. Sus extraordinarios éxitos vienen de su trabajo, realizado en soledad, después de largos esfuerzos, de pérdidas, de errores y victorias.

Después de haber mostrado a sus lectores el camino de la ascensión hacia la luz y la apertura de la conciencia cósmica, ahora propone los medios para modificar su dimensión física, emotiva, mental y espiritual gracias, simplemente, al poder de un mineral.

Todos los seguidores del camino del conocimiento conocen las propiedades de ciertos minerales, de piedras y cristales, pero a veces la tierra esconde inmensos tesoros y los ofrece únicamente

cuando estamos preparados para reconocerlos y utilizarlos en nuestro proceso evolutivo.

La piedra de la que se va a hablar en este libro, se conoce desde hace poco tiempo. Aunque ha estado escondida en las entrañas de nuestra tierra desde hace millones de años, debido al choque fulgurante (se cree) de un planeta vagabundo con nuestro planeta.

Sé que Nicolas ha efectuado todos los ensayos necesarios antes de presentar la Shungit y aconsejar su uso. Yo mismo he querido experimentar personalmente y al cabo de tres días he podido obtener los resultados deseados.

Ha sido pues con sumo placer que he aceptado escribir este prólogo y os dejo ahora con el autor que os guiará hacia la perfecta utilización de este tesoro casi desconocido, pero susceptible de aportar el bienestar físico, emotivo, mental y espiritual que deseáis adquirir.

Magalion

Introducción

De entre todos mis escritos, este libro marcará un punto y aparte.

Debe ser considerado como un manual de descubrimiento, o cómo un modo de empleo para descubrir un mineral único, la Shungit.

Para los que me conocen por mis libros precedentes, encontrarán el nexo de unión con los trabajos que conciernen a la famosa "búsqueda Náthor".

Mi interés, es el de llevar al mayor número de personas posible a descubrir un mineral muy poco conocido todavía, pero cuyas propiedades ya han sido verificadas desde hace siglos: la Shungit.

Voy a revelar lo que es la Shungit, de dónde viene y sobre todo cuáles son las múltiples aplicaciones de las cuales podemos beneficiarnos.

No hay que alterarse por el hecho de que este mineral tiene múltiples aplicaciones (parece que lo haga casi todo) ya que su polivalencia en los diferentes dominios es una realidad y no tenemos más que experimentar con ella para darnos cuenta.

Este libro, como ya lo he sugerido antes, es un pequeño manual, fácil de leer, para poder descubrir mejor la Shungit.

El porqué de este libro

Piedra considerada como misteriosa, tanto por la comunidad científica como por los buscadores de la espiritualidad, la Shungit forma parte de esos minerales de la nueva era, aunque se trate de un espécimen muy antiguo.

Un día, una pareja de amigos, Jean-Luc y Agnes, me regalaron esta piedra negra. Les agradezco todavía encarecidamente un regalo que el tiempo demostraría tanpreciado para mí.

Esta piedra se parece al carbón, y su estructura física y vibratoria me ha dejado estupefacto. De hecho, no se parece a ninguna otra. Es única. Desde que la he recibido, he sentido la necesidad de saber más sobre ella.

He realizado mis investigaciones sobre este misterioso mineral y, evidentemente, he querido profundizar con mis propias experiencias. Y resulta que se convertirá, en tiempos venideros, en una gran ayuda sobre numerosas áreas de la vida.

Finalmente, parece que este mineral será una piedra de toque importante para finalizar mis investigaciones espirituales, que algunos de mis lectores ya conocen.

He pensado que era necesario que un máximo de personas pueda descubrir este mineral, que a primera vista no parece atraer demasiado por su aspecto...

Por esa razón, aunque no sea muy voluminoso, este libro debería satisfacer a un gran número de lectores, sobre todo si andan en busca de respuestas y están siguiendo un proceso de apertura de conciencia y de corazón.

Considerad este libro como un manual de descubrimiento, y no como una verdad en si, como un inicio y no como un final.

Se están llevando a cabo numerosos trabajos científicos sobre las Shungit. Y en estos momentos, las preguntas son todavía más numerosas que las respuestas.

Podéis respirar tranquilos, este libro no trata de temas teóricos y científicos. ¡Las pocas neuronas que me quedan están reservadas a otra cosa!

Me centro, como de costumbre, en el meollo de la cuestión, utilizando elementos prácticos, evidentes y simples de integrar y de comprender.

Voy a realizar pues en este libro una presentación general de esta piedra cuántica: sus propiedades, así como sus diversos usos.

Evidentemente, lo remarco con énfasis, cada cual deberá extraer su propia opinión experimentando y sintiendo si esta historia encaja en sus necesidades evolutivas. Si esta piedra o el contenido de este libro no "conecta" con vosotros, seguid vuestro camino.

Voy a explayarme sobre el uso de la Shungit en cinco dominios:

- Sus propiedades en relación con el agua.
- Sus usos para sanaciones físicas.
- El interés de llevarla encima.
- Sus aplicaciones puramente energéticas.
- Su uso para sanear el ambiente.

Y ya descubriréis cuan apasionante puede resultar la experimentación con este mineral único.

La Shungit, ¿qué es?

Se trata de una piedra negra, relativamente ligera. Se parece al carbón en su aspecto exterior.

La única fuente conocida de este mineral proviene del noroeste de Rusia, de la región de Carelia, más concretamente. Su yacimiento cubre más de un tercio de su territorio. Podríamos decir pues que hay una buena cantidad, por lo menos de momento...

Haciendo un poco de historia, el nombre de la Shungit tiene como origen el nombre del pueblo de Shunga, y su primer rastro se remonta al siglo XVI.


El Zar de esta época, Pedro I, más conocido bajo el nombre de Pedro El Grande, aquejado de diversos problemas de salud como la epilepsia y la uremia, debía encontrar una solución para impedir a estas enfermedades evolucionar y evitar así lo peor...

Sus médicos personales le informaron que existía en esa región de Carelia una fuente que

brotaba de una roca negra en la que el agua tenía -
decían- propiedades excepcionales para la salud.

Sin pensarlo dos veces. Pedro I. muy mo-
desto. hizo construir en el lugar una estación ter-
mal donde todo el mundo pudiera beneficiarse de
esta agua especial. Los primeros en aprovechar
sus cualidades fueron. por supuesto, el conjunto
de su tropa de soldados cuando regresaban de sus
múltiples batallas de la época.

¡Un verdadero crack este zar!



Shungit en canto rodado

Fue bebiendo del agua de esta fuente que salía de la roca de la Shungit, y bañándose también ella, que el Zar notó como su estado de salud mejoraba. No sólo en el plano físico, sino también el emotivo y el mental...

Ante estos resultados, tuvo la brillante idea de ordenar a sus tropas que depositasen un trozo de este mineral en el fondo de los recipientes de agua que utilizaban para beber y dejarla allí en permanencia, a fin de garantizar la potabilidad y aprovecharse así de sus preciosas cualidades.

¿Uno de los secretos de la supremacía militar rusa?

Una anécdota que he recogido: un ancestro de la familia del Zar, hasta entonces estéril, fue exiliada en un monasterio de la región de Carelia. Entonces, con gran sorpresa, se curó de su esterilidad como por arte de magia.

Esta mujer dio a luz al primer miembro y fundador de la dinastía Romanov: Mikael. Lo cual no impidió que ésta tuviera un final funesto a causa del comunismo.

Otra anécdota más contemporánea: la región de Carelia está hoy ultra industrializada. Pero, cosa extraña, el lago local llamado Onega es un ejemplo de pureza en Europa. A pesar de los desechos industriales, sus alrededores se mantienen en estado de limpieza aceptable, de "pureza", incluso en el aire.

La naturaleza de Shungit

Está compuesta esencialmente de carbono orgánico (carbono 60). Su color es negro antracita y su superficie es aterciopelada en su estado natural. Resulta suave cuando está pulida. Y es fácil de esculpir.

Su superficie contiene hollín, no tóxico para el organismo, que desaparece después de lavarla bien. La Shungit contiene a veces venas blancas de Steatita.

En lo que se refiere al origen de la Shungit, existen numerosas hipótesis debatidas por buscadores y científicos.

La primera sería que la Shungit es una amalgama de diversos organismos planctónicos fosilizados.

La segunda hipótesis, desde mi punto de vista más creíble, es que vendría de un meteorito proveniente de una estrella muerta que chocó con la tierra. Algunos piensan que podría tratarse de Faetón...

Creo que esta versión es aceptable, de lo contrario sería plausible que la encontráramos en abundancia en la tierra.

En todo caso, este mineral parece el más antiguo de nuestro planeta: alrededor de 2 billones de años.

Una cosa es cierta, la Shungit no posee, a día de hoy, equivalente en su composición, lo que la vuelve ÚNICA.

Y su misterio estructural no ha sido todavía elucidado por la comunidad científica, tanto en el plano físico, como en el vibratorio (la ciencia está ya poniéndose al día en este dominio).

Otra cosa muy interesante a saber: la Shungit es el único mineral orgánico que contiene en su composición todos los elementos de la tabla de Mendeleiev. Esto significa que aglutina todos los elementos químicos terrestres. Es, además, un supraconductor eléctrico (más que el oro).

¿Quizá un punto de partida para dar con la piedra filosofal?

Podéis estar tranquilos, no voy a hablar de los diferentes aspectos estructurales y de los diversos datos establecidos en los laboratorios, pero debo informar de los principales componentes que hacen de la Shungit una piedra única: los Fullerenes.

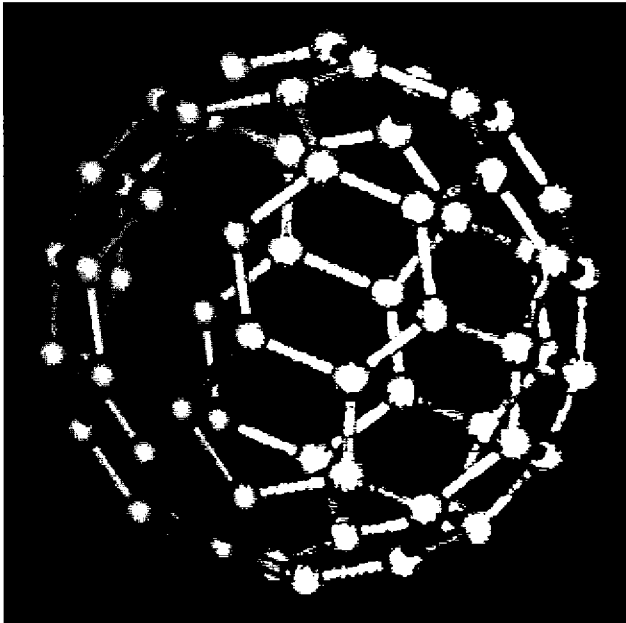
Fullerenes: *variedad cristalina de carbono cuya molécula conlleva un gran número de átomos.*

Un Fullerene es una molécula compuesta de carbón, pudiendo adoptar una forma que recuerda la de una esfera, de un elipsoide, de un tubo (llamado nanotubo) o de un anillo. Los fullerenes esféricos también se llaman buckyballs. El Fullerene es similar en estructura al grafito, que se compone de hojas apiladas de anillos hexagonales ligados, pero conteniendo anillos pentagonales (o a veces heptagonales) que evitarían que la hoja fuera plana.

Los Fullerenes fueron descubiertos en 1985 por Robert Curl, Harold Kroto y Richard Smalley de la Universidad de Sussex. lo que les valió el Premio Nobel de química en 1996.

Shungit, un mineral único

El primer fullerene descubierto, el C₆₀, está compuesto de 12 pentágonos y de 20 hexágonos, cada vértice corresponde a un átomo de carbono y cada lado a una unión covalente. Tiene una estructura idéntica al domo geodésico o un balón de fútbol. Por esta razón, se le llama "buckminsterfullerene", en honor de Buckminster Fuller quien concibió el domo geodésico o footballene. (Fuente: Wikipedia)



Fullerene C₆₀

Cómo podemos ver, el C60 forma una esfera. Todos los alquimistas saben que la esfera es el principio más estable y más perfecto de la creación...

Dato curioso, la Shungit es el único mineral sobre la faz de la tierra que posee en ella fullerenes, por otro lado, abundantes en otras partes del universo.

Son estos fullerenes, que por sus propiedades físicas y cuánticas, están en el origen de numerosos beneficios sobre toda materia viva. La Shungit actúa de manera totalmente diferente a los demás minerales.

Cuando la tomamos en nuestras manos, en una primera percepción, constatamos que su energía es distinta a los demás cristales activos, da la impresión de actuar como una esponja que hace la tría de ciertas energías en nosotros.

Pero personalmente he podido darme cuenta que este razonamiento es simplista y que la verdad resulta mucho más profunda.

En efecto, **he comprobado que su energía sólo se “activa” en función de una necesidad y que su actuación es siempre conforme a los seres vivos.**

Los demás minerales son bien neutros, bien activos o bien absorben pero de manera "bruta" si no controlamos la intención que emitimos. Por contra, la programación puede ser necesaria para que una piedra como el cristal pueda alcanzar el objetivo deseado.

Aquí, la Shungit, como si estuviera dotada de una forma inteligente (sin duda gracias a los famosos fullerenes), cumple su misión **en función de la necesidad del sujeto en cuestión.**

Me atrevo incluso a ir más lejos, ya que gracias a las experiencias vividas con este mineral, tengo la certeza que la Shungit interactúa con los seres vivos reactivando la inteligencia celular truncada o polucionada que éstos contienen.

Además de "devolver la vida", parece que este mineral transmuta todo lo que no es conforme sobre el plano de la vida a través de fenómenos de adsorción, no confundir con absorción.

Definición de la palabra adsorción: *la adsorción es un proceso por el cual átomos, iones o moléculas son atrapadas o retenidas en la superficie de un material, en contraposición a la absorción, que es un fenómeno de volumen.*

En definitiva, la Shungit es una especie de "agujero negro" que cataliza, filtra y restituye lo que debe estar en su lugar, tanto en el plano físico como en el vibratorio. Así es como funciona este misterioso carbono 60.

De hecho, importa poco el cómo... lo importante es que funcione bien.

Otro aspecto realmente fabuloso: ¡este mineral no se carga nunca y no necesita ninguna limpieza!

Entonces no vengáis a preguntarme si es necesario ponerla en sal o al sol.

Para el tratamiento de agua, algunos comerciantes rusos recomiendan cambiar de mineral pasados entre 6 meses y un año, por razones de higiene.

Pero puesto que hemos dicho que no es necesario recargarla, creo que es más una medida de cara a reactivar las ventas, para que se produzca una mayor rotación.

¿Por qué digo que no es necesario cargar este mineral? Con la colosal industria instalada desde hace años en la región de Carelia, haría mucho tiempo que el medio ambiente general, y el

lago Onega en particular, estarían ya muy degradados a causa de la saturación eventual de la roca (como todo sistema de filtración).

Esto demuestra que este mineral no filtra, ya que posee una porosidad de sólo un 5%.

La Shungit destruye los elementos susceptibles de causar molestias al organismo.

Dicho esto, aunque debemos cambiarla, permanece activa para todas las demás aplicaciones.

Que cada cual decida.



Utilización de la Shungit para el tratamiento del agua

Cuando sumergimos la Shungit en el agua, aunque se trate de agua del grifo, la transforma en un agua vibratoriamente elevada y purificada.

- Sanea y dosifica el agua.
- Suprime el gusto y el olor de cloro.
- Capta y destruye los metales pesados (es una acción de los fullerenes).
- Destruye los residuos de pesticidas.
- Nos rehidrata mucho mejor, así como a los animales y a las plantas.
- Posee unas propiedades bactericidas naturales.

Cuando consumimos regularmente esta agua reactivada por los fullerenes de la Shungit, un cambio se opera en nosotros, ya en el plano físico.

Un fenómeno de desintoxicación celular se produce en un primer momento, a fin de

liberar de la saturación de todo lo que no es conforme en nuestro organismo.

Después, tiene lugar un trabajo de reparación, de regeneración progresiva de algunas situaciones que nos han causado fragilidades y debilidades.

Algunas patologías crónicas, como las alergias, se pueden corregir, perdiendo su intensidad cuando se presenta una crisis, mejorando día a día.

Se ha comprobado a menudo una clara mejora de los dolores articulares, jaquecas, dolores de cabeza o de espalda, etcétera.

Pero también se ha constatado una mejora de las perturbaciones de tipo psíquico y psicológico.

He dicho anteriormente corregir y no curar, lo que implica que la acción de la Shungit interviene en el origen de lo que no funciona bien.

Además, como ya he señalado, la Shungit reactiva nuestra propia inteligencia celular, así podríamos entender que **somos nosotros mismos los que nos sanamos.**

La Shungit no es en ningún caso un medicamento, lo único que hace es reprogramarnos celularmente de manera que reencontremos el equilibrio y la autonomía.

Shungit, un mineral único

Podríamos estarnos acercando a una forma de homeopatía mineral.

Y vuelvo a repetir que la utilización de este mineral no reemplaza, en ningún caso, una receta médica, así como los tratamientos inherentes a un diagnóstico establecido por un médico.

Después de esta bonita frase, dirigida a que vuestro autor preferido no vaya a la cárcel (frase sincera de todas maneras), continuemos.

Cómo proceder:

Para un litro de agua, utilizar 100 gramos de Shungit.

Podemos procurarnos bolsas de Shungit de 350 o de 500 gramos, que resultarán para este uso muy prácticos.

Se deben lavar bien las piedras, para eliminar el famoso hollín que envuelve la Shungit que sería molesto y se quedaría en suspensión en el agua.

Una vez limpios, depositar los minerales en el fondo de una jarra respetando las proporciones agua piedras.

Shungit, un mineral único

Poner su agua preferida: agua mineral embotellada, de fuente o incluso de grifo y dejar que la Shungit trabaje durante por lo menos 72 horas.

Una vez pasadas las 72 horas, filtrar (con un colador chino, por ejemplo) y verter el agua en una botella o una jarra para el uso diario.

Parece un poco largo, pero no hay que olvidar que toda operación de transformación necesita de un mínimo de tiempo. Muy rara vez se consigue realizar un buen trabajo alquímico si procedemos a actuar de forma precipitada...

Invito pues a los lectores a ser previosores para preparar el agua en función del ritmo de su consumo personal.

Ejemplo práctico:

- Procurarse tres bidones de 3 o 5 litros cada uno.
- Poner la Shungit (después de haberla lavado) en 1 bidón (si es de 3 litros: 300g de mineral, si es de 5l, 500g de mineral).

Shungit, un mineral único

- Dejar que la Shungit trabaje durante los tres días establecidos.
- Pasadas 72 horas, reservar esta primera agua filtrándola y pasándola a un bidón vacío (ya puede empezar a consumirse).
- Reiniciar la operación y llenar nuevamente el primer bidón (el que contiene el mineral) de agua y dejar que la Shungit trabaje.
- Al cabo de 72 horas, filtrar esta agua en el bidón vacío.

De esta forma dispondremos de dos billones llenos de agua tratada y lista para ser consumida.

El objetivo es tener en reserva uno o dos bidones de agua de Shungit, mientras el tercero que contiene el mineral se consagra al trabajo del agua.

De esta forma, nunca nos encontraremos sin agua tratada.

Espero que esta agua resulte útil y se adapte a las necesidades de cada cual.

Llevar encima la Shungit

Vamos a hablar ahora de la Shungit en un dominio más personal. Sabemos que por sus propiedades extraordinarias, la Shungit es un verdadero "agujero negro" cuántico.

Esto puede aplicarse también en el plano humano, cuando entramos en contacto directo con el mineral.


Nuestra vida social cotidiana no nos permite estar siempre en perfecta armonía con nuestro ser interior.

Aun cuando sigamos un camino de elevación de la consciencia, incluso si nuestro nivel es elevado, es normal que en ocasiones el ambiente en el cual nos movemos nos perturbe en diversos planos: en el ámbito físico, emotivo, mental o puramente espiritual.

Si bien es cierto que a través del desapego material podemos reencontrar el equilibrio holístico, a través de iniciaciones u otros sistemas. pien-

Shungit, un mineral único

so que no deberíamos dejar de lado este aspecto que puede facilitarnos mucho la tarea.



Colgante Shungit

Está comprobado, llevar una Shungit encima opera en nosotros un trabajo instantáneo para "reencontrar el norte" en numerosos dominios de la vida.

Para conseguirlo, nada más simple, llevar un trozo de Shungit encima, aunque sea en el bolsillo del pantalón.

Shungit, un mineral único

Pero para una mayor eficacia, yo recomiendo llevar la Shungit en colgante, por las razones que voy a explicar a continuación.

Cuando llevamos un colgante en la región de timo o del chacra del corazón (entre los senos), lugar de conexión con nuestras emociones internas, con la inteligencia interior, las informaciones cuánticas del colgante activan el discernimiento celular de nuestro cuerpo, iniciándose rápidamente trabajos interiores de mejora.




Foto de la Shungit en colgante.

En efecto, el chacra del corazón es un lugar privilegiado de conexión energética por excelencia. Es a través de él que las diferentes afinidades se crean en nosotros.

Y como he comentado anteriormente, esta piedra se activa automáticamente **cuando la necesidad interviene.**

Los efectos:

Se produce en un primer momento un fenómeno de escudo protector sobre todas las fuerzas perturbadoras activas.

Las ondas electromagnéticas como las del wifi, los ordenadores así como otras fuerzas como el fenómeno de la jaula de Faraday en los coches, etc., ya no pueden afectarnos ya que un verdadero escudo protector se ha formado. No es que este escudo detenga dichas ondas, sino que son aspiradas por ese famoso efecto de agujero negro (el fenómeno de adsorción) creándose una alineación con nuestro campo biomagnético: lo cual aumentará el campo de acción sobre el conjunto de nuestra aura personal.

Shungit, un mineral único

Esto ya resulta importante, pero se producen además otros fenómenos que contaré a continuación.

Un fenómeno de anclaje muy profundo a la tierra tiene lugar enseguida. Entonces, dulcemente, tiene lugar un realineamiento de nuestros cuerpos energéticos. Un recentraje perfectamente estable.

Para mi sorpresa, no soy el único en haberse dado cuenta, estos efectos son mucho más poderosos que la acción de la mayoría de los demás minerales, como la famosa turmalina negra.

El principal defecto de la turmalina negra (Schorl) es que se satura demasiado rápido y que necesita ser limpiada muy a menudo, lo que no sucede con la Shungit.

Lo que es curioso, -un pequeño detalle que las personas sensibles podrán constatar- es que en contacto con la piel, este mineral provoca en nosotros una sensación de reacción en cadena, como un ligero cosquilleo. Como si toda nuestra maquinaria interna se pusiera en su lugar.

Por contra, hago una recomendación muy importante a todos los entusiastas de los minerales, sobre todo a los que están acostumbrados a llevar-

los en permanencia. Me dirijo en particular a las personas sensibles a los poderes de los cristales:

No llevéis la Shungit encima para ir a dormir. Salvo en casos especiales que veremos un poco más adelante.

¿Por qué razón? Por la noche, o en la ahora de la siesta, durante el sueño, salimos de nuestro cuerpo físico para recargarnos energéticamente.

Como la Shungit nos mantiene anclados a la tierra, podemos tener sorpresas como molestias en el sueño, levantarnos con dolor de cabeza, tener pesadillas, malestar...

La única excepción es cuando realizamos meditaciones, activas o pasivas. Ya que en este caso el sueño eventual generado no nos perturbará.

En relación con las meditaciones, la Shungit puede ser una excelente aliada para facilitar el trabajo de conexión interior.

En efecto, en el plano mental, aunque no hablemos de trabajo espiritual, este mineral nos ayudará a conseguir el vacío, la calma, a dejar de pensar. Tenemos que ponerla entonces en nuestra frente, en el entrecejo, en el chacra del tercer ojo.

Interviene sobre nuestras ondas cerebrales, según la intención que tengamos y el trabajo que queramos efectuar, lo cual nos permitirá mejorar nuestra concentración.

Pero pienso personalmente que es necesario concederle al mineral periodos de descanso, dejar de utilizarla para no depender de ella.

La Shungit debe enseñar a nuestro cuerpo a regularse progresivamente para que éste se vuelva autónomo y no necesite estar asistido en permanencia.

Los seres humanos tienen a menudo tendencia a volverse esclavos de sus propias herramientas. Utilicémoslas para conseguir nuestros objetivos, pero sin dependencias.

En lo que se refiere a la labor de los terapeutas, sanadores y gente que trabaja las energías, la Shungit, si se lleva encima, impide que el terapeuta se recargue con las energías negativas de su paciente, y también evita la descarga de su propia energía. En este caso, funciona como un verdadero regulador.

Citaré más adelante ejemplos de utilización de la Shungit para este elenco de profesionales. en

el que me incluyo. Pero la Shungit funciona también a título puramente personal o para el entorno.

Llevarla nos ayuda a trabajar sobre nosotros mismos, ya que nos estabiliza de forma progresiva, mental, emotiva y espiritualmente.

Puede acompañarnos en cualquier trabajo esotérico, espiritual o meditativo.

Yo he constatado personalmente una mayor facilidad para realizar ciertos ejercicios de desarrollo de mis facultades psíquicas, gracias a este recentraje instantáneo.

Cuando pasamos por periodos de fragilidad, de tibieza o desgaste emocional, es bueno colgar nos una Shungit entre el chacra del plexo solar y el del ombligo.

La duración dependerá de la intensidad de la crisis, pero cuando la situación mejore, resultará inútil continuar llevando la piedra en este lugar.

Vista la alta frecuencia emitida por este mineral, es fácil que las entidades del bajo astral no resistan su energía y se desenganchen de nosotros, lo cual hará que la Shungit sea útil para las limpiezas energéticas.

Ejemplos de uso de la Shungit en malestares físicos

La Shungit es una piedra "inteligente" que sabe adaptarse según las necesidades de la persona que la utiliza. Los habitantes de la región de Carelia, desde tiempos inmemoriales, utilizan este mineral con fines terapéuticos y obtienen resultados espectaculares.

He constatado personalmente la rapidez fulgurante con la cual actúa esta piedra. Lo cual me ha dejado alucinado.

Yo mismo soy "electro sensible", y a menudo suelo tener dolores de cabeza a causa de las radiaciones electromagnéticas de diversa naturaleza o cuando el clima cambia de forma brusca, como cuando se forma una tormenta.

Sin creer demasiado en ello, he puesto un trozo de Shungit en mi nuca y entre 30 segundos y un minuto más tarde, me he olvidado totalmente del dolor. Si no me creéis sólo tenéis que probarlo.

Shungit, un mineral único

En litoterapia "clásica" (sanación a través de las piedras o los cristales), nunca he obtenido resultados tan rápidos, aún utilizando la malaquita (de la cual se dice que tiene cualidades antiinflamatorias).

¿Cómo puede ser que una piedra que no se parece a ninguna otra pueda aliviarme un dolor tan agudo y tan rápidamente?

He recordado entonces que no es la piedra misma la que quita el dolor (contrariamente a cualquier otro cristal que emite su propia radiación para curar), sino que más bien contribuye a alinear de forma instantánea mi propio sistema de auto curación celular.

Hablando de otra dolencia –según yo mismo he percibido- la Shungit ejecuta una especie de escáner rápido que localiza la extensión del mal, determina su fuente y activa en nosotros el fenómeno de autorregulación que corrige de forma rápida el problema.

Por mi parte, he efectuado numerosos test "a ciegas" sobre otras personas.

Por ejemplo en el caso de reumatismo en la región del pulgar, he recibido personalmente la

Shungit, un mineral único

confirmación que el dolor desapareció al entrar el dedo en contacto con la piedra.

Pero como el problema era relativamente antiguo, ha sido necesario llevar un cierto tiempo el mineral en contacto con la piel (en este caso enganchado con una tirita).

Otros casos:

- **Fatiga en los ojos, vista cansada:** depositar un trozo de Shungit encima de los ojos durante un cuarto de hora o veinte minutos y reducirá la saturación de información.
- **Calambres en el estómago o digestiones difíciles:** poner un trozo de Shungit en la región del plexo solar durante 20 minutos, a continuación beber agua de Shungit.
- **Dolores articulares:** poner la Shungit sobre la zona concernida utilizando el principio del cataplasma. Para hacerlo utilizar una gasa, sin apretar demasiado, a fin de mantener el contacto en su sitio.

- **Quemaduras ligeras:** el agua de Shungit es muy eficaz en estos casos.
- **Dolores de espalda:** podemos confeccionar un cinturón en el cual pondremos trozos de Shungit. Lo situaremos en la región lumbar o en zona de la columna vertebral.

No citaré todos los males a tratar, de todas maneras el principio será el mismo: poner la Shungit en el lugar con molestias.

Recuerda visitar a tu médico antes que nada. La Shungit no reemplaza el tratamiento adecuado prescrito por él, es complementaria.

Es suficiente aplicar el mineral en la zona afectada para que el proceso de curación pueda ponerse marcha.

Cuanto más reciente sea la dolencia, más rápidamente se resuelve. Por ejemplo, las pequeñas crisis de dolores agudos, los golpes, los falsos

Shungit, un mineral único

movimientos, contracturas, etc. mejoran en poco tiempo al contacto con el mineral.

Los dolores más antiguos pueden necesitar más tiempo de exposición. Pero siempre se notará una mejoría rápida.

Sabiendo como utilizarla, sólo queda hacer uso de la imaginación.

Reequilibrio energético

Aquí tenemos la parte del libro que interesará a un mayor número de personas.

La Shungit puede ser utilizada de forma eficaz con fines de reequilibrio de nuestro sistema energético.

¿Cómo lo hacemos? ¿Hay que tomar una Shungit en cada mano? La verdad es que no.

Para proceder a un reequilibrio energético estable, necesitamos siempre dos polos: el más y el menos: el femenino y el masculino: el Ying y el Yang: el blanco y el negro.

Es como si quisiéramos recargar la batería de nuestro coche, utilizaremos siempre los dos bornes de la batería.

Pero entonces, ¿cómo debemos proceder? Se da el caso que el otro mineral de base a utilizar, el que representaría la parte femenina de la Shungit, es la Esteatita.

La Esteatita es un mineral natural que encontramos en abundancia en Finlandia, y también

en el mismo lugar en que se encuentra la Shungit. en la región de Carelia.

Sus características son tan llamativas como las de la Shungit. Es muy resistente al calor, y posee un gran poder de acumulación y de conducción térmica.

Se fabrican sartenes con esta roca.

La variedad de Esteatita que nosotros utilizaremos es la Tulikivi, la variedad específica de Carelia, que es de color gris perla.

Se distingue por una particularidad: su tasa elevada de magnesio en su composición. Es también lo que nos interesa justamente en razón de sus propiedades biomagnéticas sobre los seres vivos.

Combinando pues la Tulikivi con la Shungit obtendremos la pareja ideal para crear nuestra herramienta de reequilibrio energético. Esta pareja es fácil de conseguir.

Existen numerosas posibilidades que funcionan exactamente de la misma manera. No es más que una cuestión de sensaciones y de esteticismo ya que uno debe sentirse a gusto al utilizarlas.

Dependiendo del tamaño de vuestras manos. se pueden utilizar:

Shungit, un mineral único

- Bastones cilíndricos.
- Esferas.
- Pequeñas piedras brutas o pulidas bastante prácticas para llevar encima.

Para efectuar una sesión de reequilibraje, cada piedra debe sujetarse de la siguiente manera:

La Shungit (piedra negra) se tomará en la mano izquierda, la que recibe y acumula, la Tuli-kivi (piedra gris) se tomará en la mano derecha, la que da y que transmite.

Esto es válido cuando somos diestros. conviene invertir los términos cuando somos zurdos. Los ambidiestros pueden elegir. Recomiendo las posturas que voy a nombrar a continuación y que llamo personalmente "a la egipcia" ya que se encuentran ciertas estatuas egipcias de faraones y de dioses que llevan báculos "mágicos" (vaya coincidencia) en las mismas posturas indicadas.

Shungit, un mineral único

Primer método:

Se trata de ponerse de pie con las piedras en las manos, los brazos estirados a lo largo del cuerpo y avanzar ligeramente el pie izquierdo. Si el clima lo permite, lo ideal sería ejecutar este ritual con los pies desnudos para que se entre en contacto con la tierra, dirigiéndose hacia el sol. Dejar que las piedras actúen durante 15 a 20 minutos. Para una mejor conexión, recomiendo también cerrar los ojos.

Segundo método:

Sentarse con la espalda bien recta, no cruzar las piernas y los pies en contacto con el suelo. Tomar las piedras en las manos y dejar que estas reposen sobre las piernas. La duración será también de 15 a 20 minutos.

Tercer método:

Estirarse (si es posible lo más cerca del suelo) de espaldas, el cuerpo bien derecho, las piernas ligeramente abiertas. Tomar las piedras y esti-

rar los brazos a lo largo del cuerpo. Cuidado porque en esta posición la gente suele dormirse bastante rápido. El tiempo será el mismo que en los casos anteriores.

Cómo se produce un proceso de recarga, el hecho que la Tulikivi esté presente no molestará para el adormecimiento.

La posición de las piedras a ambos lados del cuerpo durante el sueño tampoco creará ningún problema en el caso de que nos quedemos dormidos.

Este reequilibrio energético, cuando se realiza de forma regular, aporta grandes beneficios:

- La mente se calma, lo cual puede ser de ayuda en procesos de meditación o de concentración.
- La circulación sanguínea y el sistema neurolinfático son regulados.
- El aura registra una verdadera limpieza.
- El sistema inmunitario tiende a mejorar.

He constatado personalmente que los sueños son más lúcidos y la intuición más aguda.

Shungit, un mineral único

El trabajo continúa incluso después del ritual, para mayor sorpresa mía, del orden de dos a tres días.

Recomiendo realizar reequilibrajes de una a dos veces por semana, como máximo. No es necesario volverse esclavo de esta herramienta.

Es posible extender, en forma de alfombra, gravilla de Shungit. Se opera entonces un trabajo de reequilibrio en la parte "raíz" de nuestro ser, cuando nos ponemos de pie encima. Esto estimulará nuestra vitalidad ya que el punto de acupuntura Yong Quan llamado también "fuente que brota" se sitúa sobre la planta los pies (desde el primer tercio hasta el centro).

Esto aligerará también la pesadez en las piernas y activará la circulación.

El baño de pies con Shungit también resultará complementario a todos estos trabajos.

Hablando de acupuntura, también es posible procurarse piedras talladas en forma de bastón de masaje, para poder masajear puntos vitales y los distintos meridianos del cuerpo.

Para los terapeutas:

La Shungit es un excelente medio para preparar sesiones de terapia, pero también para limpiarse de eventuales miasmas energéticas.

En el caso de liberación de energías negativas, se pueden realizar pases magnéticos con una placa de Shungit, o simplemente tomando un trozo del mineral en cada mano.

Aunque llevar un colgante representa una seguridad en sí, es preferible para la "toma de conciencia" descargarse de las malas energías tomando una piedra en cada mano, especialmente cuando estamos en contacto con casos difíciles.

Otra astucia para terapeutas:

Enganchar trozos de Shungit en la parte interna (debajo) de vuestra camilla de masaje, si es posible en los cuatro ángulos. Esto creará una red energética, susceptible de aligerar el trabajo.

Utilización en meditación

Veamos a continuación diferentes maneras muy simples de practicar sesiones de meditación con la Shungit, muy simples ya que no necesitan ejercicios de visualización por nuestra parte.

El método dulce:

Se trata de procurarse un trozo de Shungit de cualquier forma. Un colgante puede resultar muy útil para este trabajo. Estirarse lo más confortablemente posible, la espalda recta, los brazos a lo largo del cuerpo y sin cruzar las piernas.

Muy importante:

La cabeza y el cuello deben estar distendidos, ya que la tensión demasiado fuerte sobre estos músculos podría generar perturbaciones físicas y de circulación energética.

Es recomendable no utilizar almohada, de manera que la cabeza esté lo más recta posible y en armonía con la columna vertebral.

Poner la Shungit encima del chacra del tercer ojo (entrecejo). Si es posible, poner un segundo trozo de Shungit entre las piernas, a nivel del chacra raíz. A continuación dejar que la meditación siga su curso.

Es un trabajo que suele durar entre media hora y 40 minutos por sesión. Nos ayudará a reencontrarnos a nosotros mismos y facilitará un tránsito hacia una posición de silencio interior.

Método más radical:

Se trata aquí de efectuar un trabajo más profundo que permite re-centrar nuestra conciencia, nuestros cuerpos energéticos, y, porque no, realizar viajes hacia otros planos de existencia...

Este trabajo durará de un cuarto de hora a 20 minutos, como máximo. La posición a adoptar es la misma que la descrita anteriormente.

Shungit, un mineral único

Debemos procurarnos:

- un trozo de Shungit para poner en el chacra del tercer ojo.
- Un trozo para situarlo encima del chacra del corazón.
- Una pareja "armonizadora" (Shungit-Tulikivi) para tener en las manos.
- Un trozo para situar a nivel de los pies.

Esta configuración es ideal para un trabajo completo "de limpieza-desarrollo" del ser interior.

Es importante tener en cuenta que los "armonizadores" no se limitan sólo a la pareja de piedras citada.

La Shungit es, evidentemente, el mineral de base indisociable en ese trabajo, pero existen otras combinaciones posibles.

Algunas personas utilizan, cada vez más, la Serafinita para un trabajo espiritual más intenso, ya que favorece igualmente una mejor conexión con nuestros guías, pero sobre todo con nuestro ser interior.

Descripción de la Serafinita: *este bello mineral verde posee una intensa vibración que co-*

necta con los mundos espirituales. Es una excelente piedra de preparación para realizar viajes astrales, para la meditación y otros aprendizajes. De la familia de las cloritas, es un mineral de sanación muy potente. Es capaz de captar las relaciones curativas de los planos superiores y ayudarnos a canalizarlas hacia nuestro ser holístico (es decir, hacia los planos: físico, emotivo, mental y espiritual).

Amplifica las virtudes de los demás minerales y actúa sobre cada una de nuestras células.

En los grandes cambios vibracionales y dimensionales actuales, la Serafinita tendrá un lugar destacado como sanadora privilegiada.

Es curioso constatar que la Serafinita también es originaria de Rusia.

Recomiendo pues, por experiencia personal, la asociación de la Shungit con su prima hermana la Serafinita.

Así mismo, voy a presentar otra piedra malva que proviene de Rusia: la Charoita.

Este mineral nos permite acceder a nuestra parte de sombra interior para poderla liberar. Ayuda a sobreponernos a nuestros miedos, a inte-

grar defectos y liberarnos de las obsesiones, está piedra es ideal para trabajar sobre nuestros "puntos negros".

La Charoita transforma lo que es destructor en energía constructiva, favoreciendo el análisis y la puesta en relieve de lo que es justo.

Como la Serafinita, nos ayudará a conectarnos con planos útiles, y a recargarnos en todos los planos. Ayuda a reconectar a los que están "demasiado colgados" a la realidad, viviendo más en el presente.

Los que no tengan miedo de explorar los "bajos fondos" de su propio ser estarán encantados de realizar pruebas con este mineral y combinarlo con la Shungit.

La Shungit y el medio ambiente

La Shungit es particularmente buena en este dominio. En estos momentos, el gobierno ruso utiliza la Shungit como material de protección para algunos edificios estatales y para búnkeres de seguridad nacional, con el fin de protegerse de las energías electromagnéticas (¿enemigos?), para evitarse problemas a nivel informático y en otros sistemas tecnológicos.

La región de Carelia es particularmente privilegiada, no sólo por su belleza, sino también por la pureza de su medioambiente.

La Shungit posee propiedades en este dominio que interesan cada vez más a la ciencia por su misterioso funcionamiento, sobre todo al estamento médico que siempre va en busca de nuevos tratamientos. Los fullerenes están solicitados para la investigación en el dominio de la nanotecnología de futuro.

La Shungit, contrariamente a lo que se podría pensar, no bloquea, hablando con propiedad, las emisiones "nocivas" para los seres vivos. Las

emisiones son captadas por el mineral, y los fulle-
renes transmutan en cierto modo esta energía. **Su-
cede un fenómeno de catalización de las vibracio-
nes incompatibles para los seres vivos a fin de
volverlas biocompatibles.**

La saturación de información para nuestro
organismo es pues "frenada", lo mismo que suce-
de con el agua tratada con la Shungit. No olvide-
mos que el agua posee memoria, igual que nues-
tras células. No tenemos más que consultar los
trabajos del doctor Masaru Emoto para darnos
cuenta de esta realidad. Con pruebas realizadas en
fotografías.

Nosotros estamos compuestos de un 70%
de agua; nuestro cerebro, contiene un 95% de
agua. Y el agua es la mejor conductora de vibra-
ciones. así como del sonido.

Sabemos igualmente que se mantiene una
tasa de humedad en suspensión en el aire y es la
que conduce esencialmente las ondas electromag-
néticas que atraviesan sin problemas las paredes.

Si liberamos esta saturación transformando
la naturaleza de la vibración, tendremos entonces
menos problemas biológicos.

Las partes de nuestro cuerpo físico que captan primero estas ondas son la piel y después el cerebro.

Es preciso saber, que si las ondas electromagnéticas sobrepasan un nivel crítico de emisión son las responsables de:

- dolores de cabeza
- fatiga en los ojos
- cansancio crónico
- cambios de humor
- problemas de circulación sanguínea...

Podrían incluso llegar a causar problemas de tipo psicológico, facilitar el desarrollo de tumores malignos, etcétera.

Además, cuántas personas conocidas que viven en la proximidad de una antena de telefonía móvil han desarrollado graves problemas de salud ¿será casual?...

Un doctor en medicina, Jean Pillette, ha escrito un trabajo de 125 páginas titulado: antenas de telefonía móvil, tecnologías sin hilo y salud. Nos empuja a pensar...

Pero mi papel no es el de exponer aquí un tratado sobre estas ondas. no atesoro la inteligencia suficiente para hacerlo.

Dicho esto. me alegra que ciertas personas independientes estén profundizando en este tipo de temas para constatar los tristes resultados que aportan estas ondas. Los eternos contestatarios son evidentemente los lobbies de las operadoras telefónicas. pero sobre todo los fabricantes de teléfonos. ya que esto pondría todo su trabajo en entredicho (y los apuntaría quizá como responsables de numerosas enfermedades relacionadas con las ondas).

¿Cree usted que junto al teléfono le facilitarían el famoso "kit orejero", si estas ondas no fueran peligrosas? ¿Un cáncer en la oreja? Tenía usted que haber utilizado su orejero. Dejemos la polémica a un lado.

Ahora, para facilitar las cosas, voy a desmenuzar las diferentes posibilidades de utilización de la Shungit, bien sea en su estado bruto o en su forma tallada.

Algunos buscadores han tenido la idea (para mí, excelente) de tallar esta piedra en diversas formas para amplificar sus poderes.

A la estructura de la Shungit se la llama "informe". aunque existen Shungit cristalizadas pero cuesta mucho más encontrarlas (y resultan mucho más caras).

A partir del momento que este mineral está tallado en las proporciones del número del oro, se vuelve emisor de energía combinando su propia naturaleza con las ondas de las formas.

De momento, las formas emisoras más corrientes son:

La pirámide y la esfera.

Voy a hablar de estas dos formas en los capítulos siguientes.

Pueden servir, claro está, igual que cualquier otro trozo de Shungit, pero con especificaciones debidas a las ondas que emiten sus formas.

Veremos igualmente a continuación cómo utilizar la Shungit para corregir el medioambiente a través de distintos métodos muy fáciles de llevar a la práctica.

La pirámide de Shungit

La pirámide es ineludible en el camino de las ciencias llamadas "paralelas o alternativas". Y no sólo en este dominio, ya que a día de hoy todavía es un verdadero misterio para todas las ciencias del mundo: arqueología, matemáticas, arquitectura... todo el mundo está de acuerdo sobre el hecho de que éste es un tema apasionante a tratar.

Podemos encontrar hoy pirámides en Shungit de diferentes tallas.

En el dominio que nos interesa, la pirámide en Shungit es un acumulador, y su energía depende de su talla.

Capta las energías polucionantes de las ondas electromagnéticas absorbiendo las que son perturbadoras y neutralizándolas.

Las ondas electromagnéticas, no son las únicas ondas nefastas captadas por la pirámide.

Los egrégoros, la memoria de los lugares, los malos pensamientos o sentimientos, siguen el mismo tratamiento.

Shungit, un mineral único

Veamos los radios de acción de las pirámides en función de su talla. La talla ofrecida es la de la base:

3 por 3 cm = 50 cm

4 por 4 cm = 80 cm

5 por 5 cm = 1 m 30

6 por 6 cm = 2 m

7 por 7 cm = 3 m 20

8 por 8 cm = 5 m 30

9 por 9 cm = 8 m 30

10 por 10 cm = 12 m 50

Como podemos ver, no es necesario poseer una pirámide enorme para poder aprovechar sus beneficios. Pero se recomienda utilizar la pirámide en una zona particularmente cargada de energías nocivas, ya que ahí es dónde radica su principal particularidad. El efecto es muy eficaz en lugares específicos o estratégicos.

Para empezar, conviene orientar correctamente la pirámide dirigiendo uno de sus lados hacia el norte magnético sobre una superficie plana. Si la superficie es resbaladiza, podemos pegar

Shungit. un mineral único

la pirámide con un pequeño trozo de celo de doble cara, debajo de la base.

¿Dónde situar la pirámide?

- En los lugares emisores de energía electromagnética, como los enchufes de entrada de un módem en su domicilio o en su despacho.
- Al lado de un teléfono inalámbrico.
- Cerca de un poste eléctrico si está cercano a nuestra casa.
- Cerca del contador eléctrico.
- Cerca de la radio (sobre todo si se trata de una radio despertador).
- Cerca del televisor.
- Cerca de las cadenas musicales.
- Cerca del ordenador.

Una pirámide puede situarse eventualmente cerca de la cama. Sus efectos no serán negativos de cara a nuestro reposo.

Recuerdo que es en contacto con la piel donde la Shungit puede perturbar nuestros sueños. La energía de la pirámide a una cierta distancia no

Shungit, un mineral único

generará molestias, además, favorece los sueños lúcidos.

Para los adeptos a la radiónica, diversos experimentos han sido realizados para la sanación a distancia con gran éxito. A ti te toca realizar las experiencias incluyendo la pirámide Shungit en tus inductores y en otros montajes destinados a crear bienestar en los demás...

Para darle las gracias, una vez por semana, se debe exponer la Shungit al Sol durante una hora...

Podemos utilizar una pequeña pirámide para la meditación, situándola encima del chacra del tercer ojo.

Para los sanadores a distancia, colocar la foto de la persona a tratar debajo de la pirámide y probar sus resultados.

La esfera de Shungit

La esfera puede ser considerada como la forma más perfecta de la creación. Representa, en el ámbito simbólico, todos los principios del universo, tanto en el plano de la materia, como en el dominio divino.

Por ejemplo, todo objeto modelado en forma esférica se vuelve mucho más estable que en cualquier otra forma.

Si tomamos cualquier sólido geométrico y lo hacemos girar sobre 21 ejes distintos a 27 veces la velocidad de la luz, que es el movimiento del Merkabah terrestre (es difícil de imaginar, ya lo sé), ¿qué veríamos? Una esfera.

Los sólidos de Platón están igualmente relacionados con el principio de la esfera, ya que están todos perfectamente contenidos en el interior de ésta última.

¿Son los planetas de nuestro sistema solar cuadrados?

Shungit, un mineral único

Una definición que se encuentra en el diccionario:

Esfera significa, en sentido figurado: *extensión de poder, de influencia, de conocimientos, de talento.*

En el tema que nos interesa, la Shungit engloba en su composición la esfera, concretizada por los fullerenes C60. Lo recuerda, estos 60 átomos de carbono unidos en un balón del fútbol.

La Shungit, en esta forma, es emisora y reguladora de esta energía que nos interesa.

Radio de acción de la esfera de Shungit:

- Una bola de 6 cm actúa sobre un radio de acción de 2 m lo cual genera una esfera energética de 4 m de diámetro.
- Una bola de 7 cm actúa sobre un radio de acción de 3,2 m, lo que genera una esfera energética de 6,40 m de diámetro.
- Una bola de 8 cm actúa sobre un radio acción de 5,3 m lo que genera una esfera energética de 10,6 m de diámetro.

Shungit, un mineral único

La energía se expande incluso más allá del radio de acción descrito.

La pirámide posee una configuración de "transformadora" de energías del medioambiente.

Aquí, en forma esférica, se produce el mismo caso, pero de forma más suave, y además estas mismas energías transformadas son potenciadas sobre una superficie mayor. Y de manera estable gracias a la onda esférica emitida.

Aquí el trabajo de la esfera en Shungit está menos centrado en la eliminación de las zonas geopatógenas como la pirámide, aunque los resultados sean los mismos.

Se utilizaría más para armonizar y hacer circular la energía general del lugar.

Una esfera de Shungit emite vibraciones que regulan el ambiente general en el que nos encontramos.

Debería ser expuesta en los lugares donde pasamos más tiempo, el comedor, el despacho, nuestra habitación.

Activa de manera intensa nuestra concentración, elimina la dispersión y la irritación mental ocasionada por la fatiga.

Shungit, un mineral único

Una bola de Shungit es excelente para los masajes, o un par de bolas que se hacen girar en la mano, como las bolas chinas, también resultarán muy buenas para el masaje y la armonización.

La esfera puede servir igualmente para trabajar el agua, calmar dolores, relajar, etcétera.

Trabaja como la pirámide y los demás objetos de la misma materia, estén tallados o no. Aunque pienso que cada forma debe consagrarse a un objetivo preciso.

Ideas de utilización de la Shungit de forma libre

Vamos a ver ahora cómo utilizar la Shungit de diversas maneras para mejorar significativamente nuestra vida cotidiana.

He aquí un tema que interesará al 90% de los lectores:

El teléfono móvil:

Como todo el mundo ha podido constatar, las radiaciones emitidas por el teléfono móvil son un verdadero problema. La emisión media de un teléfono móvil cuando recibe una llamada se sitúa entre 0,9 y 2,4 ghz, lo cual equivale al funcionamiento de un microondas.

Es cierto que el comercio propone numerosas "pastillas" para bloquear las emisiones electromagnéticas. Pero personalmente nunca me he encontrado a gusto con estas soluciones. Aunque no dudo de su eficacia.

Tuve la idea de pegar un pequeño trozo de Shungit plano de la dimensión de una moneda de 10 céntimos. He constatado que toleraba mucho mejor las ondas de mi teléfono. Este bricolaje es simple: pegar con celo un pequeño trozo de Shungit en la parte trasera del teléfono, cerca de donde se encuentran antena.

Resulta mucho más barato que todo lo que he encontrado hasta ahora en el comercio. Encontraréis ya pequeñas placas adhesivas preparadas para poder adherir al móvil por un precio muy bajo.

Aparatos eléctricos del hogar

De la misma manera que hemos descrito anteriormente, es posible pegar un trozo de Shungit en cualquier aparato eléctrico que se utilice en el hogar. En un pequeño trozo de Shungit de unos cinco centímetros de lado, le pego un pequeño imán que engancharé a mi aparato eléctrico.

Shungit. un mineral único

Los aparatos a tratar en prioridad son:

- El microondas.
- El frigorífico o el congelador.
- La lavadora o el lavavajillas.
- Las encimeras eléctricas.
- Los radiadores eléctricos.
- Los ordenadores y los módems.

El coche:

Es notorio que un coche se comporta como una jaula de Faraday. Ha sido demostrado por numerosos estudios que cuando transportamos uno o varios teléfonos móviles en un vehículo, las ondas emitidas se amplifican como mínimo el doble de lo normal.

Este fenómeno es debido a la repercusión de estas mismas ondas sobre las paredes metálicas del vehículo que multiplica su intensidad, entre 2 y 4 veces la que suele ser soportada normalmente por los seres vivos.

En consecuencia, esto llena y satura el habitáculo del vehículo, bien sea delante o detrás, con una tasa de ondas electromagnéticas indeseable.

Esto es preocupante sobre todo para los niños que poseen una constitución más frágil que los adultos.

Según vuestra opinión, ¿por qué suele haber tanta agresividad y más fatiga cuando nos encontramos sentados de forma prolongada en el interior de un vehículo? La duración del trayecto no es el único factor a tener en cuenta...

La idea es fijar un trozo de Shungit de entre tres a cinco centímetros, pirámide o esfera en cada lado del vehículo: del lado del conductor y del pasajero que va delante, y también de los dos lados de la parte de atrás. Cuatro trozos serán suficientes para regular este problema.

Podéis observar una diferencia sensible realizando esta operación.

El colgante también resulta eficaz, pero suena un poco surrealista pensar en colocar una Shungit del cuello de cada persona que entre en nuestro vehículo.

El cuadro eléctrico:

Sucede con frecuencia que el cuadro eléctrico de los contadores de la luz esté instalado en el interior de la casa. Este material representa la

Shungit, un mineral único

primera fuente considerable de emisión de campos electromagnéticos polucionantes en el hogar y de manera permanente.

Conviene instalar la Shungit en cantidad suficiente para corregir estas energías perturbadoras.

Recomiendo instalar Shungit no sólo en el interior de la caja (mejor si son pirámides), sino también en el exterior pegándolas en la parte frontal, por ejemplo.

Una astucia que es válida para toda aplicación: es posible combinar la Shungit bruta o rodada con otra maravilla de la naturaleza: la concha de una vieira o de una almeja. Esta concha, que casi todo mundo tira a la basura después de haber consumido su contenido, tiene unas cualidades increíbles para elevar y purificar vibratoriamente los lugares y los objetos.

Su parte interior funciona como un acumulador de energía. Se suele colocar en su interior los minerales que se pretende purificar y recargar de energía. Su parte redonda es emisora de ondas rearmonizantes.

Estas conchas suelen colocarse generalmente en la proximidad de la cama, o colgadas en la pared encima de la puerta de entrada.

Los geobiólogos. litoterapeutas y otros que trabajan la reenergización. la conocen bien.

Aconsejo pues pegar un trozo de Shungit en la parte cóncava de la concha. Luego se coloca este conjunto donde convenga.

Siguiendo en el dominio eléctrico, yo instalo personalmente este pequeño montaje en los lugares en que hay enchufados muchos aparatos eléctricos, como una toma múltiple. Por ejemplo donde tengo instalados la tele, el dvd, el aparato de música...

Otra fuente de emisión de ondas electromagnéticas son los transformadores y los cargadores de baterías.

Los pequeños cargadores como los que utilizamos para los teléfonos móviles suelen ser usados durante poco tiempo (lo que duró la carga), por lo que generan poco riesgo.

En cambio, los cargadores de portátiles, impresoras, etcétera, son más problemáticos. En particular cuando varios de esos transformadores son enchufados en una misma zona.

Con todos estos ejemplos, espero haber ofrecido los elementos necesarios para paliar estos diversos problemas.

Formar un escudo en el hogar

Voy a mostrar la manera de formar un escudo de energía en el interior y alrededor de nuestra casa.

Colocar trozos de Shungit estratégicamente en un lugar, puede generar un verdadero escudo de energía.

Este escudo evitará, en toda la zona cubierta, que recibamos el efecto de malas energías, la influencia de energías telúricas negativas que provienen de los nodos Hartmann y Curry. El cruce de estas dos redes energéticas puede resultar nocivo para nuestra salud.

Además, si situamos la cama de nuestra mascota (perro) en este lugar no querrá dormir nunca en ella.

Si somos radiestesistas o si somos sensibles a este tipo de energías, sabremos lo que debemos hacer...

De otro modo, para corregir el problema sin que uno domine esta temática, voy a dar unas sugerencias:

Shungit, un mineral único

Procurarse una bolsa de piedras de Shungit, que sean aproximadamente de 3 por 3 cm.

Colocar un mineral en cada ángulo de cada habitación de su domicilio, puesto en contacto con el suelo. Colocar asimismo un mineral en la parte inferior de los muebles, también en el suelo.

Hacer que los minerales mantengan un espacio entre ellos de entre un 1m y medio y 2m.

La clave es situar los minerales lo más cerca posible del suelo para crear una red de protección, lo que producirá una neutralización de los efectos nocivos creados por los nodos telúricos.

Se puede también hacer lo mismo en el exterior, en un jardín o en un patio...

A continuación veremos los beneficios que aporta la Shungit en la naturaleza.

Los beneficios de la Shungit en la naturaleza

Los agricultores de han integrado la Shungit en su proceso de producción desde hace muchos años.

En efecto, este mineral posee propiedades increíbles de dinamización y fertilización de la tierra. Contiene oligoelementos necesarios para el mantenimiento del equilibrio de la tierra. Es un abono mineral 100 por 100 natural y ecológico.

Por sus propiedades absorbentes, capta y neutraliza los pesticidas y otros residuos químicos peligrosos, metales pesados, y sobre todo sana el agua que pasa en la tierra donde se encuentra.

Según ciertos estudios realizados en la república de Kazakhstan, los campos de algodón tratados con Shungit han visto su rendimiento aumentar en un 30% en relación con otros campos no tratados con este mineral.

Los campos de soja han visto disminuir de 30 a 50% los pesticidas contenidos en su suelo y en sus leguminosas.

Shungit, un mineral único

Los campos de maíz también presentan un aumento de los granos por mazorca de una media de 20 a 40%. El crecimiento y la medida son sensiblemente superiores a los normales.

Otro hecho constatado interesante es que la Shungit retiene el agua, lo que permite disminuir la frecuencia de riego en periodos de sequía. Además, las plantas están mejor hidratadas.

Para utilizar la Shungit en ese dominio, conviene utilizarla en polvo. La dosis es una cuchara de café por planta, una cuchara sopera por árbol. Esta debe ser espolvoreada en la tierra o mezclada en ella.

En el jardín, es posible sembrar la Shungit por todas partes. La recomendación agrícola es utilizar 50 gramos por metro cuadrado. No existe ningún riesgo de sobredosis.

Los que deseen realizar una ofrenda a la naturaleza con este mineral, no lo duden.

Vemos así, que este material si es correctamente utilizado, puede ayudar a la humanidad a reactivar la vida del planeta, en particular de los lugares que han perdido su fertilidad.

Señores de la industria, que estas líneas os iluminen...

Shungit, un mineral único

Encuadrar el exterior de nuestra habitación con piedras de Shungit es igualmente una excelente idea para reforzar la protección, así como para poder sacar más provecho de nuestro jardín.

El tono vibratorio se elevará y los diversos vegetales que hemos plantado serán dinamizados. Experimentemos.

El péndulo de Shungit

La Shungit, por lo que sabemos a día de hoy, no retiene energías negativas, y esto es válido también para los pensamientos perturbadores.

Después de varios ensayos concluyentes, puedo confirmar que el uso de este mineral en las diversas aplicaciones radiestésicas es muy fiable.

La Shungit bajo forma de péndulo resulta entonces una herramienta muy útil.

Las principales ventajas de un péndulo Shungit son las siguientes:

- Elimina de forma instantánea las perturbaciones emitidas por pensamientos parasitarios.
- Es capaz, bajo petición, de volverse emisor o receptor de energía.
- Nunca se carga de malas energías, por sus propiedades de “agujero negro”, de este modo se puede pasar de un trabajo a otro, sin problema, sin tener que realizar una operación de “descarga” del péndulo.
- Es absolutamente universal.

Shungit, un mineral único

A día de hoy puedo decir que no he constatado todavía ningún inconveniente en su uso.

Cuando se realizan búsquedas, el péndulo de Shungit resulta muy útil para detectar zonas geopatógenas.

Por su constitución, este mineral es particularmente sensible a las ondas electromagnéticas, el péndulo reacciona en el momento que entra en el campo de acción (se pone a girar en la mayoría de los casos).

También es muy útil para los magnetizadores, para los que se ocupan de buscar problemas en el cuerpo humano, ya que nos ayuda a encontrar las zonas perturbadas.

Para "trabajar" es necesario que el péndulo esté inmóvil, sin girar, para poder contrastar la diferencia. En cuanto el péndulo atraviese la zona "crítica" se pondrá a girar.

El péndulo de Shungit se vuelve emisor en el momento que formulamos dicha intención.

He observado personalmente resultados satisfactorios en el dominio de la salud.

Shungit, un mineral único

He visto que haciendo girar el péndulo durante algunos minutos sobre un dolor, por ejemplo, se produce una rápida y clara mejora.

También se puede utilizar el péndulo para limpiar un aura haciéndolo girar alrededor del cuerpo empezando por la cabeza, pasando por la espalda, el busto, las caderas, las piernas y finalmente los pies.

La persona siente entonces una sensación inmediata de aligeramiento.

Podemos deducir pues, que la Shungit puede igualmente intervenir en diversos dominios con el objetivo de aligerar, de hacer que la persona se sienta mejor, sin que sea necesario que el péndulo entre en contacto directo con el cuerpo.

La Shungit amplifica el pensamiento y la energía de éste cuando se dirige con fines de ayuda a los demás.

Se pueden realizar también tratamientos sobre fotos y a distancia.

Recomiendo lo siguiente para optimizar los trabajos: mientras se usa el péndulo con una mano, tomar un trozo de Shungit en la otra o bien llevar un colgante de este mineral. Esto nos garantizará

un centraje perfecto en la ejecución de nuestra labor en una acción de mayor duración.

Cuando queramos activar un ritual, el péndulo también resultará útil para iniciar el trabajo.

Recomiendo girar el péndulo 27 vueltas hacia la derecha. La cifra 27 corresponde al salto cuántico, además $2 + 7 = 9$, siendo éste el número de la realización total, el que permitirá cerrar el círculo.

Sin ser un experto en radiestesia, me he dado cuenta que este péndulo resulta muy útil también para los debutantes en esta materia.

Utilización de la Shungit en radiónica

Vamos a ver a continuación algunos ejemplos de uso de la Shungit en radiónica, bien sea para temas personales o para ayudar a los demás.

Este dominio tampoco es mi especialidad, pero invito a los especialistas a realizar sus propias pruebas. En primer lugar quiero proponer la utilización de un pequeño montaje muy simple con el triple decágono.



El triple decágono es un potencializador de intenciones.


Se trata aquí, como en la foto, de colocar en cada uno de los lados del decágono un trozo de Shungit, como el ejemplo.

Este pequeño montaje permite en 15 minutos reactivar el tono vibratorio de los objetos, neutralizar las miasmas energéticas y las malas energías de las que se puedan haber impregnado. También puede situarse en el centro del decágono la fotografía de la persona que se quiere ayudar, o la nuestra.

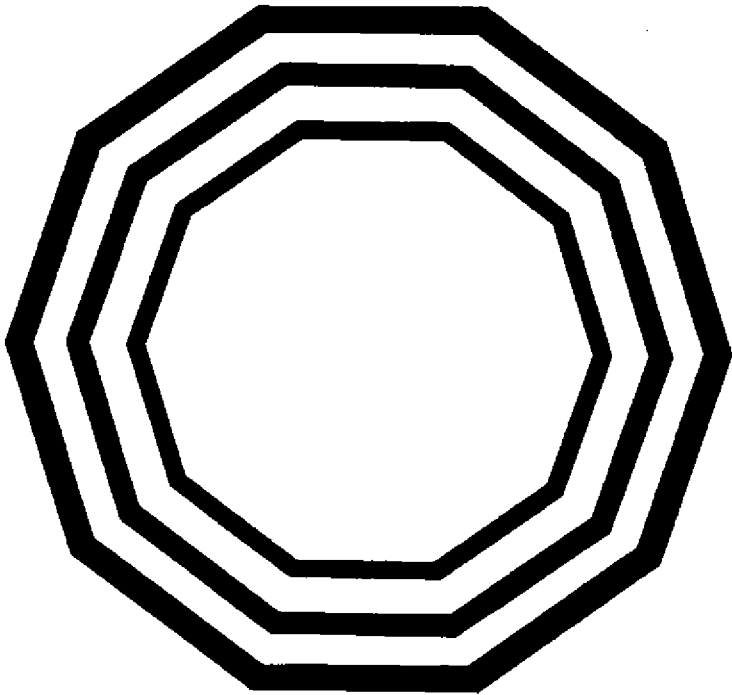
Para los que quieran trabajar con la pirámide, deben situarla en el centro del decágono. Este ritual estará destinado a desprenderse de las energías negativas, incluso del karma de la persona a la que deseamos ayudar.

Este montaje también es útil para la concreción de intenciones, para realizar un deseo. Sólo tenemos que procurarnos una pirámide en Shungit, no importa la talla, y utilizar el triple decágono.

Shungit, un mineral único



Shungit, un mineral único



Triple decágono para fotocopiar y engrandecer

Shungit, un mineral único

Poner una foto de la persona concernida y/o escribir en un papel nuestro objetivo, nuestra intención, lo que queramos ver concretizado y ponámoslo en el centro del triple decágono.

Poner la pirámide encima, según la orientación Norte-Sur.

Dejaremos estos elementos actuar durante 21 días, después le daremos un respiro de un mínimo de 7 días para evitar posibles saturaciones energéticas.

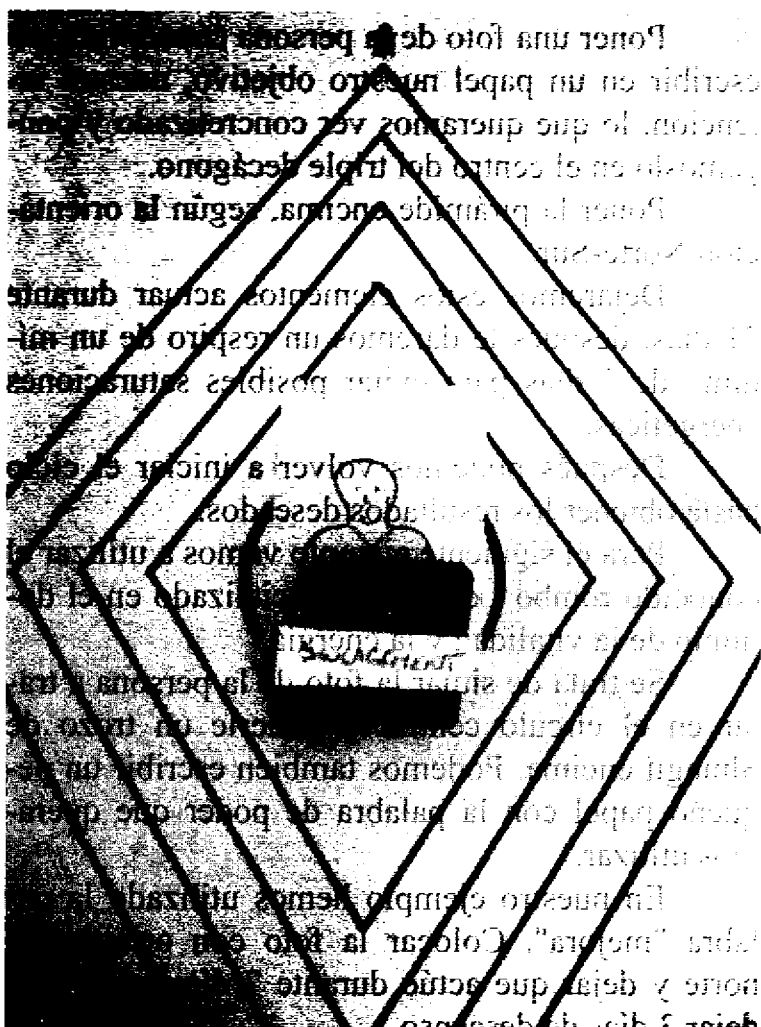
Después podemos volver a iniciar el ciclo hasta obtener los resultados deseados.

Para el siguiente ejemplo vamos a utilizar el conocido rombo Losange, especializado en el dominio de la vitalidad y la energía.

Se trata de situar la foto de la persona a tratar en el círculo central y ponerle un trozo de Shungit encima. Podemos también escribir un pequeño papel con la palabra de poder que queremos utilizar.

En nuestro ejemplo hemos utilizado la palabra "mejora". Colocar la foto con orientación norte y dejar que actúe durante 7 días y después dejar 3 días de descanso.

Shungit. un mineral único



Puedes volver a reiniciar la operación un máximo de tres veces con la misma petición.

He comprobado personalmente una notable mejora para los estados de crisis.

Nota: la pirámide también se puede utilizar en este montaje.

Aunque no pongamos una intención concreta, porque no sepamos sobre qué plano actuar, la Shungit sabrá generar lo que es justo.

El origen del mal está a menudo en un plano distinto al que nosotros pensamos.

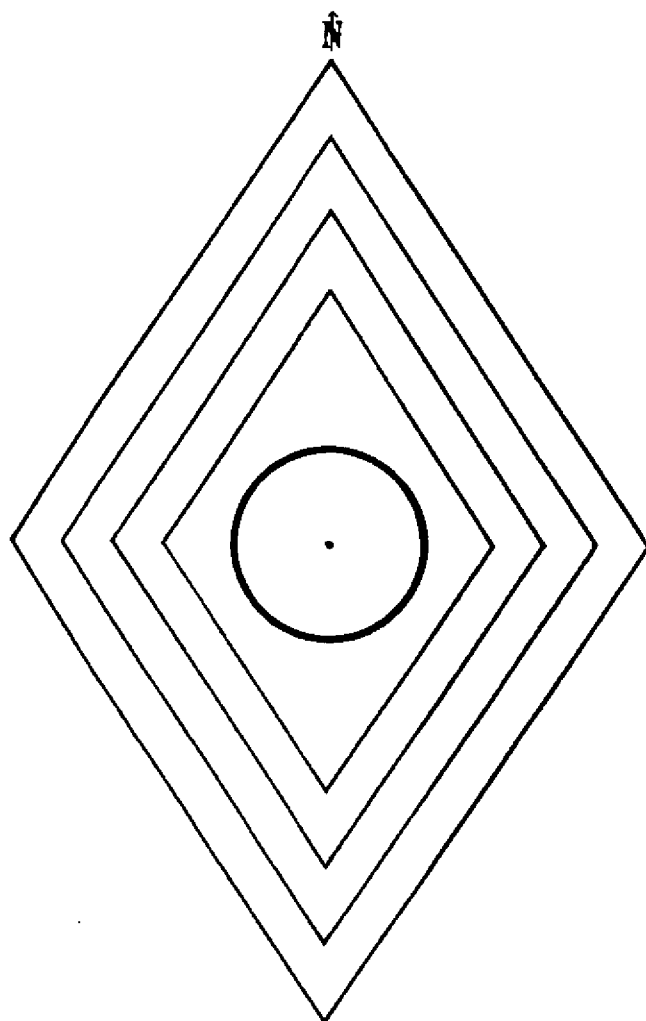
Los "expertos" en la ciencia de las ondas de formas podrán experimentar incluyendo la Shungit en sus inductores.

La Shungit puede ser considerada como el vector activador de ondas de forma gracias a su composición única reuniendo íntegramente la tabla de Mendeleiev.

El simple hecho de programar la Shungit según una intención y luego llevarla encima ya es en sí atractivo.

Os deseo interesantes experimentaciones. Sólo poner límite a la imaginación es un freno para la creación.

Shungit, un mineral único



¿Qué nos depara el porvenir?

Ya veo a más de uno arqueando las cejas...

Como ya he contado en otros libros míos, 2012 es una fecha que genera mucha inquietud, numerosos adoradores y también especuladores.

Algunos esperan la llegada de los extraterrestres para que nos salven, por qué no...

Otros siguen escrupulosamente los mensajes de los numerosos canalizadores y maestros de todos tipos que nos anuncian una gran variedad de acontecimientos. Yo los respeto a todos.

Pero el mensaje que quiero transmitir a mis lectores es que dejen de esperar que las cosas lleguen desde el exterior. Más bien os diría que os centréis en lo que viene de vuestro interior.

Si estáis en actitud de espera, permaneceréis inmóviles, y la inmovilidad no genera vida. Salvo en caso de gestación, ya que la vida se produce en el interior, para propiciar un nacimiento externo.

En el momento actual, está claro que las cosas parecen cada día más complejas, bien sea en el ámbito social o individual.

Se utilizan muchos medios para controlar al pueblo, a través de la herramienta de la manipulación emocional, propiciando la cólera, el miedo y la violencia.

¿De quién es la culpa, de la sociedad?
¿Quién forma entonces la sociedad, sino todos nosotros?

Es preciso tomar conciencia que resulta inútil echar la culpa de todo a nuestros gobernantes o cualquier otro iluminati.

Un déspota sólo tiene poder si sus seguidores consienten en obedecerle (aunque éstos vivan en la mediocridad y busquen el reconocimiento). Todos solemos tener estas tendencias en nuestro interior.

Todos estamos en el mismo barco y si éste se hunde nos hundiremos todos con él, sea cual sea nuestro estatus social.

La mayoría hemos alimentado, aunque inconscientemente, este egrégor que disloca poco a poco nuestro "mundo", que parece estar en el límite de la esquizofrenia.

¿Quién es realmente el enemigo en esta historia, sino nosotros mismos?

Estos últimos años, nos hemos hartado de oír informaciones sobre el calentamiento climático. La misión: culpabilizar al pueblo a través de los medios audiovisuales. Hemos pasado por diferentes tipos de gripe, algunos hemos sido criminalizados por no ponernos vacunas.

Parece que nadie quiere comprender que todo lo que ha pasado y lo que queda por venir es un reflejo exacto de lo que nosotros generamos en nuestro interior. Alimentamos este bazar a través de nuestros pensamientos.

Un egrégor de miedo a las enfermedades, atrae energías de psicosis, concretándose en la sobreprevención que llevará a una vacunación, etcétera.

A menudo, son los que se alimentan de forma "biológica" los que viven más aterrorizados por las enfermedades o por la muerte.

A éstos les respondería que paren de creer que comer bio hará que tengan automáticamente buena salud. Esto es una ilusión, y es la prueba de que el miedo se ha instalado en vosotros. Alguien

que viva en la naturaleza y de la naturaleza nunca se planteará esta cuestión.

Además, basta con observar las capas freáticas para darnos cuenta que contienen muchos más pesticidas de los que pensamos. Pero bueno, cerremos el paréntesis.

Es curioso, parece que siempre es culpa de los demás y nunca la nuestra.

Es preciso darse cuenta, de una vez por todas que lo que nos brinda seguridad, sea en el dominio que sea, a menudo resulta ser una ilusión monstruosa.

¿Los que tienen la "suerte" de ser funcionarios, tienen más garantías? Tenéis una bonita propiedad y habéis pasado toda una vida en ella... espero que sea indestructible, ya que nada os garantiza que el clima no se encoherice...

Otro aspecto extraño es que en las sociedades modernas como la nuestra, hacemos lo posible para que las cosas no se muevan, y si algo se mueve, llamamos rápidamente a los sindicatos para que se ocupen de hacer una revolución... en el sentido que ellos lo entienden, claro.

Yo. yo. yo. Cada uno se ocupa de su "pequeño círculo", su minúsculo espacio social y poco importa el resto.

Hasta el día en que todo se descontrola. Entonces se genera el drama. ya que somos tan dependientes de ese pequeño confort. de nuestra pequeña manera de pensar. que no sabemos qué hacer en caso de necesidad.

Me doy cuenta entonces que todos somos pequeños "iluminatis" a nuestro nivel.

¿Entonces, qué podemos hacer? ¿Esperar a que lleguen los pequeños hombres verdes? Entonces estamos perdidos, porque hay una ley en el universo que obliga a la no invasión entre civilizaciones.

¿Esperamos a Jesús 2? Cada vez que alguien trae un mensaje serio lo eliminamos. ... no hay soluciones milagro.

La única solución concreta es cambiar nosotros mismos, transmutar nuestra propia visión de la vida, tener discernimiento y sobre todo:

¡Volverse soberano de sí mismo!

Aquí es donde reside nuestro porvenir. La suerte de nuestra vida. y es el mensaje de todas las profecias. El conjunto de nuestro sistema solar está cambiando de ubicación en la galaxia, como la galaxia ella misma.

La vibración planetaria ha evolucionado enormemente. y es lo que genera en estos momentos actitudes cada vez más extremistas, sean en el ámbito político. religioso. espiritual o material.

Y sé que nadie se reconocerá (o más bien no se querrá reconocer) en la lista. ya que somos campeones de la mentira o de la justificación cuando se trata de mirar hacia el interior. y también somos especialistas en no querer aceptarnos tal y como somos. Lo peor es que no tenemos vergüenza.

Vivimos una época de "talibalismo" en todos los planos.

Para los que no han leído mis libros precedentes, os recuerdo que en el periodo 2012, la comunidad científica espera que alcancemos máximos solares. Esto les tiene alterados, ya que cuando se produce un máximo solar, el sol emite violentos flujos de plasma electromagnético. A esto se le llama un Magnetar.

Éste vendrá acompañado de repercusiones sobre el estado psíquico de la gente. Y desgraciadamente parece que esto sea necesario para que podamos despertar.

Muchos pasarán por esta situación, la diferencia se situará en la visión de cada uno de ellos. Nadie puede predecir exactamente el qué o el cómo, pero el cambio de nuestra sociedad parece inevitable.

Este capítulo lo he escrito para transmitir el mensaje siguiente: **vive aquí y ahora y deja de lado las ilusiones estériles.**

Personalmente, no espero nada, vivo al día y esto me hace libre. No soy esclavo de nada y no debo rendir cuentas a nadie.

¿Para qué victimizarse aunque se esté pasando por un periodo difícil? Ya es suficiente con lo que nos toca vivir. ¿para qué añadir más?

¿Tan difícil es vivir de forma sincera? ¿Tan complicado resulta cambiar de comportamiento cuando la vida lo requiere? ¿Por qué intentar ser el propietario de los demás? ¿No tenemos ya suficientes complicaciones? ¿Para que sacrificarse? ¿Esto nos hará más heroicos? ¿Por qué reprochar

cosas a los demás, si tenemos lo mismo que reprochamos a nosotros?

¿Por qué poner tanta energía en el inmovilismo? Cuando es tan fácil dedicarse a crear, recordemos que somos tripulantes en la tierra, y que tenemos que vivir muchos trayectos de ida y vuelta. Y que todo es efímero y transitorio.

Dejemos pues de identificarnos con las cosas que no nos pertenecen.

¿Qué nos depara pues el porvenir? Depende de cada uno.

Personalmente no me preocupo por el planeta, siempre ha sabido espabilarse. No lanzaré el eterno sermón: tenemos que salvar el planeta.

Nuestro futuro está determinado pues por la forma en que percibamos las cosas y según las acciones que emprendamos en el presente.

Terminaré con lo siguiente: seguid en cualquier circunstancia lo que dicte vuestro corazón; dejad de actuar tomando en consideración a los demás en el sentido de querer complacerles. La vida no está concebida para hacer las cosas esperando un salario, sea cual sea su forma.

Recibiremos la vuelta justa de nuestras acciones cuando no esperemos nada a cambio, ya

que en el orden del universo dar siempre está antes que recibir.

Las cosas no son complicadas, somos nosotros los que las complicamos siempre. Es como mirar un cuadro, algunos lo aprecian y otros lo critican. Sea como sea ese cuadro sigue siendo el mismo, con los mismos colores...

Asumamos pues nuestra existencia con partes de luz y partes de sombra. Sabemos que la luz es indisoluble de la sombra en la creación.

Dejemos pues de separar las cosas entre lo que está bien y lo que está mal.

Cuando las cosas son, son, el resto es especulación y gasto de saliva.

Cuando una cosa debe retomarse, es a través de la acción que la solución se concretiza.

El ser humano sabe hacerlo, pero tenemos siempre esta manía de esperar hasta el límite para reaccionar, para avanzar.

Para los que están viviendo todavía una situación de angustia, pensando que llega el "fin del mundo", si esta idea os place, continuad con ella.

Para los que prefieren entrar en el camino de la vida, nunca es tarde para abrir los ojos y

Shungit, un mineral único

empezar la senda de realización de su propia existencia.

Y tú **que** estás leyendo estas líneas, ¿de qué lado estás?

Pero volvamos a la Shungit...

i

El cristal de Shungit

Estamos aquí en presencia de la conciencia superior de la Shungit. Todavía es muy raro encontrarla... significa pues que resulta muy cara.

Aunque sea rara y su precio elevado, es una prioridad poseerla a título personal si tenemos la suerte de poderla adquirir.

Su vibración se encuentra a una octava superior a ciertos cristales ya muy potentes. Esta versión de Shungit transmite una energía muy fina, conteniendo su estructura cristalina la potencia de los siete colores del arco iris.

Se puede, en ocasiones, admirar magníficos reflejos de colores. Contrariamente a la Shungit más corriente, vemos que la naturaleza le ha otorgado una belleza que yo cualificaría personalmente de mística.

A primera vista, nos recordaría a la obsidiana. Pero si la admiramos más de cerca, su aspecto "metálico" con reflejos arco iris es casi hipnótica.

Shungit, un mineral único

Posee el conjunto de todas las propiedades de la Shungit de base, pero debemos unir esta vez una dimensión vibratoria y espiritual claramente más marcada.

En efecto, la dimensión holístico-humana se añade al abanico de las diversas funcionalidades de este magnífico mineral.

Todo el mundo (sea cual sea su configuración astrológica) puede llevar la Shungit, bien sea cristalizada o de las otras.

A nivel espiritual, la Shungit de cristal encuentra su pleno potencial cuando la utilizamos como colgante y la llevamos en la región del timo.

Su lado "escudo" se amplifica y nuestro campo biomagnético se refuerza entre 1,5 y dos veces lo normal según la talla del colgante.

Los "vampiros", sean más o menos físicos, encontrarán verdaderos problemas para violar nuestro espacio vital...

Me he dado cuenta que esta piedra transmite felicidad, nos brinda seguridad y calma significativamente nuestro ajeteo mental.

Es como si nos incitara a guardar una línea recta de conducta y a tener buen humor en cualquier circunstancia. Posee, en efecto, una capaci-

dad muy interesante para luchar contra el estrés, para ayudarnos a guardar nuestra lucidez en las crisis de angustia.

Conviene en este tipo de crisis aplicar el consejo siguiente:

Estirarse confortablemente y poner el cristal de Shungit encima del chacra del tercer ojo. Programar la Shungit dándole la orden de "evaporación".

Por lo general, los efectos se empiezan a notar a partir del momento en que la orden ha sido formalizada.

Debe quedarse en esta posición durante 10 minutos realizando respiraciones profundas.

El cristal de Shungit activa con fuerza la glándula pineal, sede de las facultades psíquicas dormidas, en la mayor parte de los humanos.

He podido ser consciente de ello, a través de sesiones de meditación utilizando este mineral.

He sentido una modificación casi inmediata de mis ondas cerebrales, como si una energía muy activa amplificara mi cerebro.

Shungit. un mineral único

Las personas que poseen un cierto nivel de sensibilidad se darán cuenta de inmediato de ello.

Como su versión básica, la Shungit de cristal realinea y centra los cuerpos sutiles.

Gracias a su energía que contiene los siete colores del arco iris, recarga sin problema los cuerpos útiles así como los chacras principales.

Basta con poner el mineral durante dos minutos en cada uno de los chacras principales, desde el de la raíz hasta el de la corona.

Para terminar este trabajo aplicar asimismo el mineral durante dos minutos debajo de la planta de cada uno de los pies. Se necesita que nuestra raíz esté conectada a la tierra para que podamos funcionar bien.

El cristal de Shungit nos ayuda a alinear nuestra concentración y el discernimiento más rápidamente.

Cosa curiosa, una vez codificada me he dado cuenta que esta versión de Shungit transmuta la naturaleza de ciertos pensamientos auto limitativos, sacando de nuestro interior los pensamientos más sombríos, para ayudarnos a asumirlos (experimentándolos, por ejemplo) para que nos podamos liberar de ellos.

Shungit, un mineral único

Está claro que sólo el alma que desea evolucionar en este sentido tendrá acceso a este tipo de trabajos. Nada es obligatorio.

El cristal de Shungit es sensible a las palabras de poder. Podemos, en efecto, poner nuestras intenciones con el objetivo de un cambio, de una transformación personal.

La Shungit está presente en la tierra para reorientar y transformar el camino del espíritu. Si ha sido descubierta recientemente, seguro que no es fruto del azar.

Retomaremos este tema en otro libro dedicado a mis búsquedas personales al respecto.



Epílogo

Ha sido para mí un placer presentar la Shungit a través de este libro.

Pasad esta información a la gente que os rodea, para que ellos también puedan aprovecharse de los beneficios de este mineral único. Si las personas con las que habláis no están en una onda más evolutiva, como mínimo podéis compartir el tema del tratamiento del agua y la dinamización de la tierra, ya que estas informaciones son accesibles para todo el mundo.

El único objetivo o la única pretensión que he tenido al escribir este libro ha sido conseguir que resulte útil al máximo de personas posible.

Mi próxima obra la consagraré a realizar experimentaciones.

Shungit. un mineral único

Espero que estos capítulos hayan aportado algún elemento enriquecedor.

Aprovecho para saludar calurosamente y dar las gracias por haber llegado hasta aquí.

Hasta pronto en próximas aventuras.

¡Gracias!

Nicolas Almand

Índice

Prólogo	7
Introducción	11
El porqué de este libro	13
La Shungit ¿qué es?	17
Utilización de la Shungit para el tratamiento del agua	29
Llevar encima la Shungit	35
Ejemplos de uso de la Shungit en malestares físicos	43
Reequilibrio energético	49
Utilización en meditación	57
La Shungit y el medio ambiente	63
La pirámide de Shungit	69
La esfera de Shungit	73
Ideas de utilización de la Shungit de forma libre	77
Formar un escudo en el hogar	83
Los beneficios de la Shungit en la naturaleza	85
El péndulo de Shungit	89
Utilización de la Shungit en radiónica	93
¿Qué nos depara el porvenir?	101
El cristal de Shungit	111
Epilogo	117